

Gépkocsivezetői kijelzések (DDS engedélyezve)

A vagy az gombok használatával lapozhat felfelé és lefelé az alábbi képernyők megjelenítéséhez. A Gépkocsivezetői kijelzésekkel kapcsolatos további ismertetésért látogasson el az www.SE5000.com webhelyre.

Járművezetésig fennmaradó idő
 Járművezetésből fennmaradó idő a következő tevékenységig
 Következő tevékenység (napi pihenő kezdete)
 Járművezetésből fennmaradó idő nézetének megjelenítése
 További járművezetési időhöz szükséges pihenőidő hossza

Pihenésig fennmaradó idő
 Gépkocsivezető jelenlegi tevékenysége (pihenés)
 Pihenésből fennmaradó időtartam mielőtt további járművezetési idő állna rendelkezésre
 Segédvezető jelenlegi tevékenysége (rendelkezésre áll)
 Ezt a szünetet/pihenőidőt követően rendelkezésre álló járművezetési idő

Áttekintés
 Gépkocsivezető jelenlegi tevékenysége
 A legutóbbi szünet/pihenő óta eltelt járművezetési idő
 Gépkocsivezető összesített pihenőideje
 Segédvezető jelenlegi tevékenysége
 Segédvezető tevékenységének időtartama
 Helyi idő

Munkaidő
 Jelzi, hogy a vezető adatai megjelenítésre kerültek
 Munkaidő idő a legutóbbi szünet óta
 Napi munkaidő
 Napi pihenőidő
 Heti munkaidő

Sebesség és kilométerszámláló
 Az 1. tálcába helyezett kártya típusa
 Aktuális sebesség
 A 2. tálcába helyezett kártya típusa
 Kilométerszámláló

Gépkocsivezetői gyors útmutató

Helyezze be a kártyáját

① Tartsa lenyomva az 1 gombot (amennyiben Ön a gépjárművezető), amíg a kártyatartó fedele ki nem nyílik. Nyomja meg a 2 gombot, ha Ön a segédvezető.

② Helyezze be a kártyát úgy, hogy a chip felfelé nézzen.

③ Helyezze a kártyát megfelelően a tálcára.

④ Óvatosan előrenyomva zárja be a tálcát.

A kártya behelyezése, illetve eltávolítása során a járműnek álló helyzetben kell lennie.

Vegye ki a kártyáját

① Tartsa lenyomva a 1 gombot, ha Ön a gépjárművezető. Nyomja meg a 2 gombot, ha Ön a segédvezető.

② A kijelzőn megjelenik a célország megadására vonatkozó kérdés. A nyíl gombok használatával válassza ki a célországot. A kiválasztást az OK gombbal hagyja jóvá.

③ A tálcát kinyílik. Nyomja be a kártyát a tálcán lévő nyílásba, ekkor a kártya előugrik.



www.SE5000.com weboldalra látogasson el a Gépkocsivezetői és céges útmutatót vagy a SE5000-8 készülék összes funkcióinak teljes leírásához tanulmányozza a behelyezés között” c. rész 4. lépés leírása szerint

7. Folytassa a „Pihenés a kártya kivétel és nem szükséges beállítani.

6. Válassza ki és erősítse meg a *Pihenés* tevékenységet. Ebben a példában semmit nem szükséges beállítani.

5. Az alábbi jelenik meg.

4. Válassza ki és erősítse meg a *Munka* tevékenységet.

3. Az utolsó kártyakivétel dátuma és helyi ideje jelenik meg.

2. Az *IGEN* lehetőség választásával hagyja jóvá a kézi bejegyzések hozzáadása lehetőségét.

1. Válassza ki és erősítse meg a *NEM*-et.

Nem pihent a kártyakivétel és behelyezés között?
 Forgalgkörny: A 11/23, 15:23 időpontban érkezett és kivette a kártyát. Egyéb munkát végzett 17:00-ig és a 11/23, 20:37 időpontig pihent, ekkor újra behelyezte a kártyát.

1. Erősítse meg az *IGEN* lehetőséggel.

2. Válassza ki az országot, ahol az előző munkanapot befejezte, majd erősítse meg.

3. Válassza az országot, ahol az új munkanapot kezd. Megjegyzés! Nem kell az érkezés és induló országokat kiválasztania, ha a kártyakivétel és behelyezés között eltelt idő kevesebb, mint kilenc óra.

4. Ha nyomtatót szeretne készíteni, válassza az *IGEN*-t, majd nyomja meg az OK-t.

5. Ha nem akar módosítani a kézzel bevitt tevékenységeken, válassza ki és erősítse meg az *IGEN*-t, ha módosítani, vagy törölni szeretné azokat, válassza a *NEM*-et.

6. A „Kész a vezetésre” üzenet után elindulhat.

Pihent a kártya kivétel és behelyezés között?
 Forgalgkörny: A gépkocsivezető az utolsó munkanap végén eltávolítja, az új munkanap elején behelyezi a kártyát.

1. Erősítse meg az *IGEN* lehetőséggel.

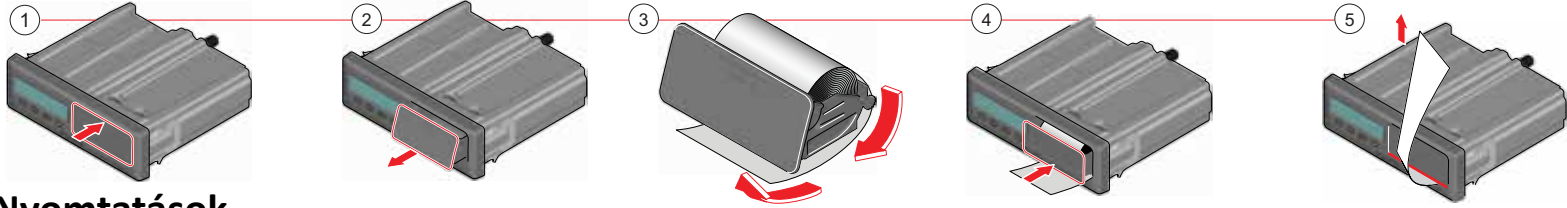
2. A *Pihenés mostanáig?* kérdésre válassza az *IGEN*-t, ha a kártyakivétel után pihent a kártya behelyezésig, vagy *NEM*-et ha egyéb tevékenységet végzett. Megjegyzés: A kézi bevételre rendelkezésre álló idő után (1 - 20 perc) a kézi adatbevitel nem lehetséges.

1. Helyezze be a gépkocsivezetői kártyát és várjon, amíg a tachográf feldolgozza az adatokat.
 A kijelzőn a kártya tulajdonosának neve, a legutóbbi kártyahasználat dátuma és ideje, valamint a helyi idő/UTC időeltolódás látható.

2. A *Pihenés mostanáig?* kérdésre válassza az *IGEN*-t, ha a kártyakivétel után pihent a kártya behelyezésig, vagy *NEM*-et ha egyéb tevékenységet végzett. Megjegyzés: A kézi bevételre rendelkezésre álló idő után (1 - 20 perc) a kézi adatbevitel nem lehetséges.

Kézi adatbevitel
 A kézi adatbeviteli eljárás során használhatja az gombot, hogy visszaterjen az előző kijelzőhöz.

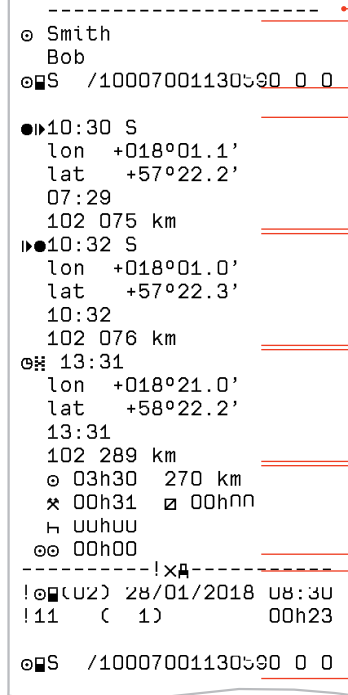
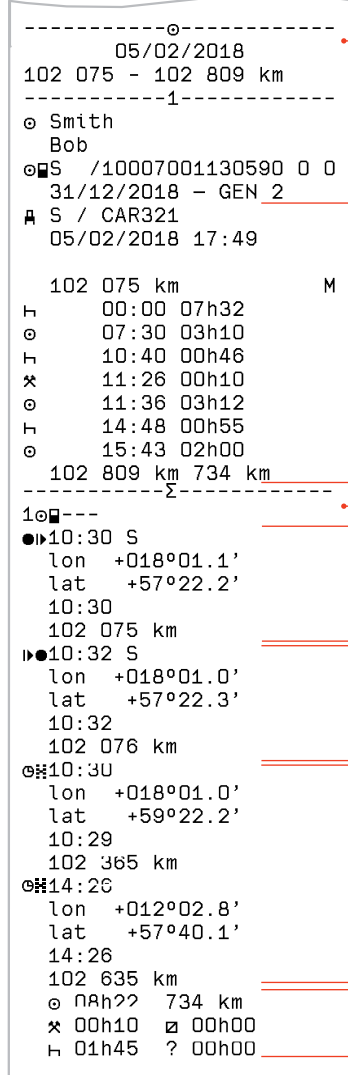
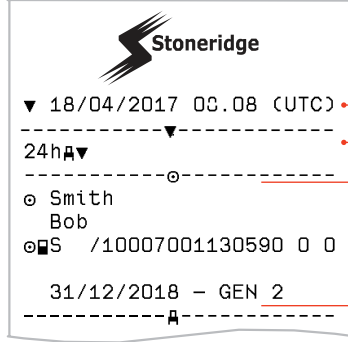
A papírtekerces cseréje



Nyomatások

Megjegyzés! Az itt nem szereplő részek tekintetében, lásd a nyomtatások c. részt.

24h gépkocsivezetői kártya	
Nyomatás dátuma és ideje (UTC)	24h gépkocsivezetési kártya
Nyomatás típusa (24 óra, kártya)	Kártyatulajdonos neve, kártyaazonosító és lejáratási dátum
Járműazonosító és nyilvántartási szám	A tachográf gyártója és cikkszama
Az utolsó kalibrálásért felelős műhely és dátum	A vizsgált gépkocsivezető utolsó ellenőrzése
A vizsgált gépkocsivezető utolsó ellenőrzése	Vizsgálat dátuma és napi kártyajelenlét számláló
Vizsgálat dátuma és napi kártyajelenlét számláló	A jármű nyilvántartási száma és a kilométerszámláló állása a kártya behelyezésekor. Tevékenységek a járművezető kártyájának behelyezése mellett, indulási időpontjával és időtartam. Kártya eltávolítása: a jármű kilométer számlálójának állása és a megtett távolság az utolsó behelyezés óta, amelynek kilométerszámláló-állása ismert.
A jármű nyilvántartási száma és a kilométerszámláló állása a kártya behelyezésekor. Tevékenységek a járművezető kártyájának behelyezése mellett, indulási időpontjával és időtartam. Kártya eltávolítása: a jármű kilométer számlálójának állása és a megtett távolság az utolsó behelyezés óta, amelynek kilométerszámláló-állása ismert.	Idő, pozíció és a kilométerszámláló állása a napi időszak kezdetén
Idő, pozíció és a kilométerszámláló állása a napi időszak kezdetén	Idő, pozíció és a kilométerszámláló állása a napi időszak végén
Idő, pozíció és a kilométerszámláló állása a napi időszak végén	Idő, pozíció és a kilométerszámláló állása 3 óra összesített vezetés után
Idő, pozíció és a kilométerszámláló állása 3 óra összesített vezetés után	Tevékenységek összesítése egy kártyánál és a teljes vezetési távolság
Tevékenységek összesítése egy kártyánál és a teljes vezetési távolság	JE napi összesítése járművezetőnként
JE napi összesítése járművezetőnként	Járművezető neve és kártyaazonosítója
Járművezető neve és kártyaazonosítója	Idő, pozíció és a kilométerszámláló állása a napi időszak kezdetén
Idő, pozíció és a kilométerszámláló állása a napi időszak kezdetén	Idő, pozíció és a kilométerszámláló állása a napi időszak végén
Idő, pozíció és a kilométerszámláló állása a napi időszak végén	Idő, pozíció és a kilométerszámláló állása 3 óra összesített vezetés után
Idő, pozíció és a kilométerszámláló állása 3 óra összesített vezetés után	Tevékenységek összesítése egy kártyánál és a teljes vezetési távolság
Tevékenységek összesítése egy kártyánál és a teljes vezetési távolság	Események és/vagy tárolt vagy folyamatban lévő hibák egy JE-n
Események és/vagy tárolt vagy folyamatban lévő hibák egy JE-n	Ellenőrzés helye
Ellenőrzés helye	Ellenőrző aláírása
Ellenőrző aláírása	Gépkocsivezető aláírása
Gépkocsivezető aláírása	



24h járműegység (DT)	
Nyomatás dátuma és ideje (UTC)	Nyomatás típusa (24 óra, DT)
Nyomatás típusa (24 óra, DT)	Kártyatulajdonos neve, kártyaazonosító és lejáratási dátum
Kártyatulajdonos neve, kártyaazonosító és lejáratási dátum	Vizsgálat dátuma a nyomtatáshoz és a jármű kilométerszámlálójának állása 00:00 és 24:00 órakor
Vizsgálat dátuma a nyomtatáshoz és a jármű kilométerszámlálójának állása 00:00 és 24:00 órakor	Az előző jármű nyilvántartási száma és a kártya előző járműből való eltávolításának dátuma és időpontja. A jármű kilométer számlálójának állása a kártya behelyezésekor. M= a gépkocsivezetői tevékenységek manuális bejegyzései. Tevékenységek a járművezető kártyájának behelyezése mellett, indulási időpontjával és időtartam. Kártya eltávolítása: a jármű kilométer számlálójának állása és a megtett távolság az utolsó behelyezés óta, amelynek kilométerszámláló-állása ismert.
Az előző jármű nyilvántartási száma és a kártya előző járműből való eltávolításának dátuma és időpontja. A jármű kilométer számlálójának állása a kártya behelyezésekor. M= a gépkocsivezetői tevékenységek manuális bejegyzései. Tevékenységek a járművezető kártyájának behelyezése mellett, indulási időpontjával és időtartam. Kártya eltávolítása: a jármű kilométer számlálójának állása és a megtett távolság az utolsó behelyezés óta, amelynek kilométerszámláló-állása ismert.	A járművezetői nyílás kártya nélküli időszakainak JE összesítése
A járművezetői nyílás kártya nélküli időszakainak JE összesítése	Idő, pozíció és a kilométerszámláló állása a napi időszak kezdetén
Idő, pozíció és a kilométerszámláló állása a napi időszak kezdetén	Idő, pozíció és a kilométerszámláló állása a napi időszak végén
Idő, pozíció és a kilométerszámláló állása a napi időszak végén	Idő, pozíció és a kilométerszámláló állása 3 óra összesített vezetés után
Idő, pozíció és a kilométerszámláló állása 3 óra összesített vezetés után	Tevékenységek összesítése egy ennél a járművezetőnél és a teljes vezetési távolság
Tevékenységek összesítése egy ennél a járművezetőnél és a teljes vezetési távolság	JE napi összesítése járművezetőnként
JE napi összesítése járművezetőnként	Járművezető neve és kártyaazonosítója
Járművezető neve és kártyaazonosítója	Idő, pozíció és a kilométerszámláló állása a napi időszak kezdetén
Idő, pozíció és a kilométerszámláló állása a napi időszak kezdetén	Idő, pozíció és a kilométerszámláló állása a napi időszak végén
Idő, pozíció és a kilométerszámláló állása a napi időszak végén	Idő, pozíció és a kilométerszámláló állása 3 óra összesített vezetés után
Idő, pozíció és a kilométerszámláló állása 3 óra összesített vezetés után	Tevékenységek összesítése egy kártyánál és a teljes vezetési távolság
Tevékenységek összesítése egy kártyánál és a teljes vezetési távolság	Események és/vagy tárolt vagy folyamatban lévő hibák egy JE-n
Események és/vagy tárolt vagy folyamatban lévő hibák egy JE-n	Ellenőrzés helye
Ellenőrzés helye	Ellenőrző aláírása
Ellenőrző aláírása	Kezdő időpont
Kezdő időpont	Befejező időpont
Befejező időpont	Gépkocsivezető aláírása
Gépkocsivezető aláírása	