

Skjámyndir ökumanns (DDS virkjað)

Notaðu hnappinn **OK** eða **OK** til að fletta upp/niður til að sýna eina af skjámyndunum að neðan. Til að fá frekari ítartriði um Skjámyndir ökumanns, vinsamlegast heimsæktu www.SE5000.com

Tími eftir í akstri

Tími eftir í akstri fram að næstu athöfn Næsta athöfn (upphaf daglegrar hvíldar)

Sýnin Tími eftir í akstri er sýnd Hversu langur hvíldartíminn verður að vera til að fá meiri aksturstíma

Tími eftir í hvíld

Núverandi athöfn ökumanns (í hvíld) Tími eftir í hvíld þar til meiri aksturstími er tiltækur

Núverandi athöfn aðstoðarökumanns (tiltækur) Aksturstími tiltækur eftir þetta hlé/hvíld

Yfirlit

Aksturstími frá síðasta hléi/hvíld

Núverandi athöfn ökumanns Uppsafnað hlé ökumanns

Núverandi athöfn aðstoðarökumanns Tímalengd athafnar aðstoðarökumanns

Staðartími

Vinnutími

Gefuðu til kynna að ökumannsupplýsingar séu birtar

Vinnutími frá síðasta hléi

Daglegur vinnutími

Daglegur hvíldartími

Vikulegur vinnutími

Hraða- og kílómetramælir

Gerð korts sem sett er í skúffu 1

Núverandi hraði

Gerð korts sem sett er í skúffu 2

Kílómetramælir

SE5000-8, 103927P/21R01 IS

Hraðleiðarvísir ökumanns

Settu kortið þitt í

1. Ýttu á og haltu hnappinum sem merktur er 1 (ef þú ert ökumaðurinn) þar til kortaskúffa smellur út. Ýttu á 2 ef þú ert aðstoðarökumaðurinn.
2. Settu kortið í þannig að kubburinn vísi upp.
3. Ýttu kortinu á sinn stað í skúffunni.
4. Lokaðu skúffunni með því að ýta henni gætilega fram.

Ökutækið verður að vera kyrrstætt þegar þú setur í eða tekur úr kort.

Taktu úr (smelltu út) kortið þitt

1. Ýttu á og haltu hnappinum 1 ef þú ert ökumaðurinn. Ýttu á 2 ef þú ert aðstoðarökumaðurinn.
2. Skjárinn mun biðja þig um að velja lokaland. Notaðu örvahnappana til að fara á lokalandið. Staðfestu með því að ýta á hnappinn OK.
3. Skúffan opnast. Ýttu á kortið neðan frá gegnum gatið í skúffunni og það smellur úr.

STONERIDGE - GÆTT AÐ ÖLLUM ÞÁTTUM



7. Halda áfram að lið 4 í kafla *Lýkur hvíld nú? JA*.
Fyrir fullar upplýsingar um virkni SE5000-8 vísu við til Ökumaður & Handbók fyrir tækis eða farðu á www.SE5000.com

6. Veldu og staðfestu aðgerð *Hvíld*. Í þessu dæmi er ekkert sem þarf að stílla.

5. Eftirfarandi er sýnt.

4. Veldu og staðfestu aðgerð *Vinna*.
Staðartími er sýndur fyrir síðustu fjárlægingu korts.

3. Eftirfarandi er sýnt. Dagsetning og staðartími er sýndur fyrir síðustu fjárlægingu korts.

2. Staðfestu *Færa inn handvirkni?* með *JA*.

1. Veldu og staðfestu *NEI*.

1. Veldu og staðfestu *NEI*.

2. Staðfestu *Færa inn handvirkni?* með *JA*.

3. Eftirfarandi er sýnt. Dagsetning og staðartími er sýndur fyrir síðustu fjárlægingu korts.

4. Veldu og staðfestu aðgerð *Vinna*.
Staðartími er sýndur fyrir síðustu fjárlægingu korts.

5. Eftirfarandi er sýnt.

Lýkur hvíld nú? NEI

Uppsetning: Þú komst klukkan 15:23, 23/11 og farlægðir kortið. Þú framkvæmdir aðra vinnu til 17:00 og hvíldir þig til 20:37 23/11, þegar þú settir kortið inn aftur.

1. Staðfestu með *JA*.

2. Staðfestu *Færa inn handvirkni?* með *JA*.

3. Eftirfarandi er sýnt. Dagsetning og staðartími er sýndur fyrir síðustu fjárlægingu korts.

4. Veldu og staðfestu aðgerð *Vinna*.
Staðartími er sýndur fyrir síðustu fjárlægingu korts.

5. Eftirfarandi er sýnt.

6. Veldu og staðfestu *NEI*.

7. Halda áfram að lið 4 í kafla *Lýkur hvíld nú? JA*.
Fyrir fullar upplýsingar um virkni SE5000-8 vísu við til Ökumaður & Handbók fyrir tækis eða farðu á www.SE5000.com

8. Veldu og staðfestu aðgerð *Hvíld*. Í þessu dæmi er ekkert sem þarf að stílla.

9. Eftirfarandi er sýnt.

10. Staðfestu *Færa inn handvirkni?* með *JA*.

11. Veldu og staðfestu aðgerð *Vinna*.
Staðartími er sýndur fyrir síðustu fjárlægingu korts.

12. Eftirfarandi er sýnt. Dagsetning og staðartími er sýndur fyrir síðustu fjárlægingu korts.

13. Staðfestu *Færa inn handvirkni?* með *JA*.

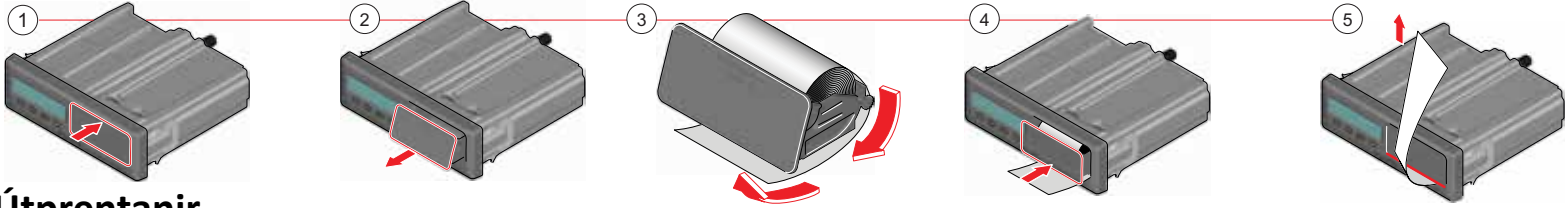
14. Veldu og staðfestu aðgerð *Vinna*.
Staðartími er sýndur fyrir síðustu fjárlægingu korts.

Lýkur hvíld nú? JA

Uppsetning: Ökumannskortið var fjárlægt við lok síðasta vinnudags og komið fyrir þegar nýr vinnudagur hófst.

1. Komdu ökumannskortinu fyrir og bíddu þangað til að ökurinn vinnur úr gögnum ökumannskortisins.
2. Skjárinn sýnir nafn korthafa, dagsetningu og tíma þegar kortið var síðast tekið úr og staðartíma/UTC þegar hætt var.
3. Halta áfram með *Lýkur hvíld nú? JA* eða *NEI*. Athugið: Eftir tímalokun (1 eða 20 mín.) eru handvirkar færslur ekki lengur mögulegar.
4. Eftirfarandi er sýnt. Dagsetning og staðartími er sýndur fyrir síðustu fjárlægingu korts.
5. Staðfestu *Færa inn handvirkni?* með *JA*.
6. Veldu og staðfestu *NEI*.
7. Staðfestu *Færa inn handvirkni?* með *JA*.
8. Eftirfarandi er sýnt.
9. Veldu og staðfestu aðgerð *Vinna*.
Staðartími er sýndur fyrir síðustu fjárlægingu korts.
10. Athugið! Líður 2 og 3 verða ekki notadír eftir tímmin milli fjárlægingu korts og innsetningar er minni en níu klukkutímar.
11. Staðfestu ef þú vilt útprentun eða ekki.
12. Skjárinn mun biðja þig um að velja lokaland. Notaðu örvahnappana til að fara á lokalandið. Staðfestu með því að ýta á hnappinn OK.
13. Skúffan opnast. Ýttu á kortið neðan frá gegnum gatið í skúffunni og það smellur úr.
14. Ýttu á og haltu hnappinum 1 ef þú ert ökumaðurinn. Ýttu á 2 ef þú ert aðstoðarökumaðurinn.
15. Ýttu á og haltu hnappinum sem merktur er 1 (ef þú ert ökumaðurinn) þar til kortaskúffa smellur út. Ýttu á 2 ef þú ert aðstoðarökumaðurinn.
16. Lokaðu skúffunni með því að ýta henni gætilega fram.
17. Ökutækið verður að vera kyrrstætt þegar þú setur í eða tekur úr kort.

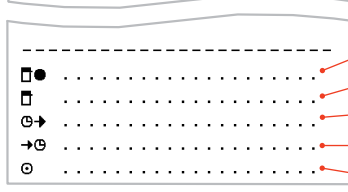
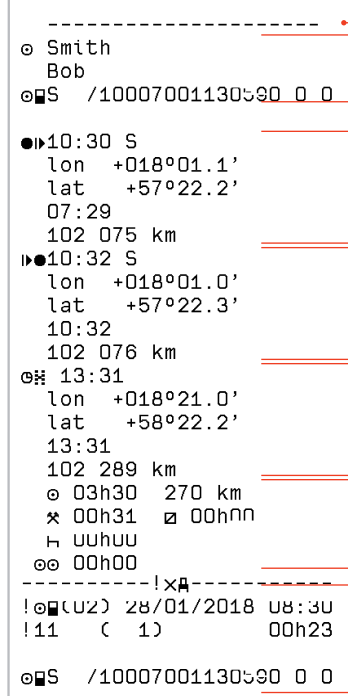
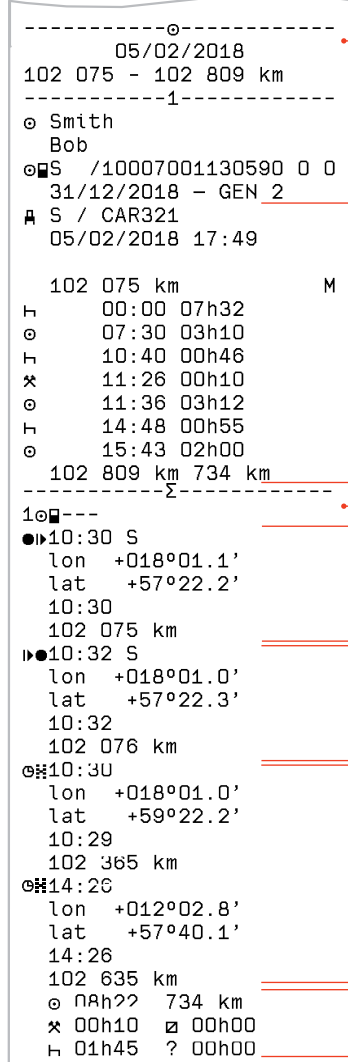
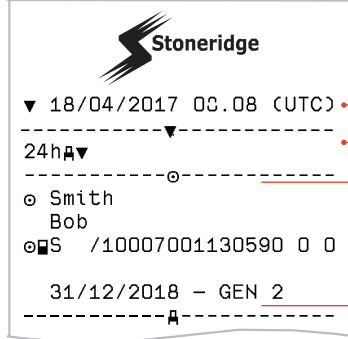
Skiptu um pappírshúllu



Útprentanir

Athugið! Fyrir hluti sem ekki eru með, sjá útprintun öikumannskorts.

24t öikumannskort	
Dagsetning og tími útprintunar (alheimstími)	Gerð útprintunar (24t, kort)
Nafn korthafa, kortaupplýsing og fyrningardagsetning	Verksmiðjunúmer ökutækis og skráningarnúmer
Ökuriti framleiðandans og hlutarnúmer	Verkstæði sem ber ábyrgð á síðustu stillingu og dagsetningu
Síðasta skoðun sem ökumaður hefur sætt	Fyrirspurnardagsetning og návistarteljari daglegs korts
Skráningarnúmer ökutækis og vegamælisverð við innsetningu korts.	Athafnir með öikumannskort ísett, upphafstími og tímalengd.
Fjarlæging korts: Kílómetramælir ökutækis og vegalengd keyrð síðan síðustu innsetningu korts þar sem staða kílómetramælis er þekkt.	Tími, staðsetning og vegalengd við upphaf dagvinnutímabils
Tími, staðsetning og vegalengd við upphaf dagvinnutímabils	Tími, staðsetning og vegalengd eftir 3 klst. uppsafnaðann akstur
Starfsemi samanstandur af korti og heildar akstursfjarlægð	Síðustu fimm atburðir og bilanir frá öikumannskortinu
Síðustu fimm atburðir og bilanir frá VU, ökutækinu	Skoðunarstaður
Undirskrift's skoðanda	Undirskrift öikumanns



24t ökutæki (VU)	Dagsetning og tími útprintunar (alheimstími)
	Gerð útprintunar (24t, VU)
	Nafn korthafa, kortaupplýsing og fyrningardagsetning
	Fyrirspurnardagsetning fyrir útprintun og kílómetramælir við 00:00 og 24:00
	Fyrra skráningarnúmer ökutækis, dagsetning og tími þegar kort var tekið úr fyrra ökutæki. Kílómetramælir við innsetningu korts. M= Handvirkar færslur yfir aðgerðir öikumanns. Athafnir með öikumannskort ísett, upphafstími og tímalengd. Fjarlæging korts: Kílómetramælir ökutækis og vegalengd keyrð síðan síðustu innsetningu korts þar sem staða kílómetramælis er þekkt.
	VU samantekt á tímabilum án korts í rauf öikumanns
	Tími, staðsetning og vegalengd við upphaf dagvinnutímabils
	Tími, staðsetning og vegalengd við upphaf dagvinnutímabils
	Tími, staðsetning og vegalengd eftir 3 klst. uppsafnaðann akstur
	Samtals virkni fyrir þennan öikumann og heildar akstursfjarlægð
	VU daglega samantekt á rekli
	Nafn öikumanns og öikumannskort
	Tími, staðsetning og vegalengd við upphaf dagvinnutímabils
	Tími, staðsetning og vegalengd við upphaf dagvinnutímabils.
	Tími, staðsetning og vegalengd eftir 3 klst. uppsafnaðann akstur
	Starfsemi samanstandur af korti og heildar akstursfjarlægð
	Atburðir og/eða gallar sem eru geymdir eða í gangi í VU
	Skoðunarstaður
	Undirskrift's skoðanda
	Frá tíma
	Til tíma
	Undirskrift öikumanns

