



## НОВИ ФУНКЦИИ В SE5000-8

- Напомняне за начало и край на държавата
- Помощ при преминаване на граница
- Автоматична настройка на местното време (АНМВ)
- Дисплей таймер на водача (ДТВ)

Моля, вижте ръководството за водача и компанията за повече подробности.

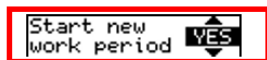
### НАПОМНЯНЕ ЗА НАЧАЛО И КРАЙ НА ДЪРЖАВАТА

Напомнанията за начало и край на държава са нова функция, която напомня на водача да въведе начало или край на държава, ако картата остане в тахографа по време на ежедневната почивка.

#### Започва

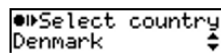
Ако картата е поставена за 180 минути или повече и тахографът записва дейност почивка за този период, ще бъдете подканени с начално място

когато включите запалването. Потвърдете, ако искате да регистрирате начално място, и след това потвърдете страна.



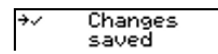
Започва нов работен период

OK



Избери страна

OK



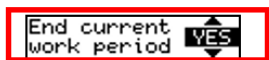
Промените са запазени

Моля, обърнете внимание, че дисплеят в горното червено поле е на английски за всички езици в SE5000-8 RG.

#### Край

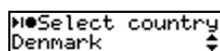
Ако настроите дейността на почивка и след това изключите запалването, ще бъдете подканени да регистрирате крайното място. Това ще се задейства и ако промените дейността на почивка след като сте

изключили запалването. Потвърдете, ако искате да регистрирате крайно място и след това потвърдете държавата.



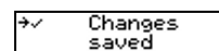
Край текущ раб. период

OK



Избери страна

OK



Промените са запазени

Моля, обърнете внимание, че дисплеят в горното червено поле е на английски за всички езици в SE5000-8 RG.

## Настройки / Опции

Настройката по подразбиране показва подкана за страната за 30 секунди или докато шофьорът потвърди или отмени напомнянето. Настройката за функцията може да бъде променена с фирмена или сервисна карта.

Опциите са следните:

- ИЗКЛ (Без напомняния)
- ВКЛ. (Напомнянето ще се показва, докато бъде потвърдено или отменено)
- 30 секунди (напомнянето ще се покаже за 30 секунди или докато бъде потвърдено / отменено)
- 2 минути (напомнянето ще се показва за 2 минути или докато бъде потвърдено / отменено)



Моля, обърнете внимание, че дисплеят в горното червено поле е на английски за всички езици в SE5000-8 RG.

## ПОМОЩ ПРИ ПРЕМИНАВАНЕ НА ГРАНИЦА

120 секунди след като GNSS в тахографа е открил, че превозното средство е преминало границата, ще се активира функцията за подпомагане при преминаване на граница.

Тахографът ще подкани водача при първото спиране да потвърди новата страна.

Ако водачът не потвърди подканата, тахографът ще продължи да подканва при всяко спиране, докато не бъде потвърдено, тъй като от 2 февруари 2022 г. има законово изискване да се потвърди преминаването на границата.



## АВТОМАТИЧНА НАСТРОЙКА НА МЕСТНОТО ВРЕМЕ (АНМВ)

В SE5000-8 RG има нова опция, която позволява на тахографа автоматично да обработва всички настройки на местно време.

Създава се нова функция за местно време в менюто, достъпна за всички потребители, с три опции.

- ИЗКЛ - Няма настройка или подкани
- ЛЧВ - Подкани за лятното часово време. Това е стандартната настройка в SE5000
- АНМВ - Автоматична настройка на местното време според часовата зона и лятното часово време



Моля, обърнете внимание, че дисплеят в горното червено поле е на английски за всички езици в SE5000-8 RG.

## ДИСПЛЕЙ ТАЙМЕР НА ВОДАЧА (ДТВ)

Дисплеят на таймер на водача е нов дисплей, който помага на водача да следи времето на управление и почивка, когато е извън обичайното изчисление на DDS.

За да активирате таймерите, натискайте надолу/нагоре от главния дисплей, докато достигнете ДТВ, след това натиснете продължително ОК, докато се покажат таймерите.

За да деактивирате функцията, натискайте надолу/нагоре от основния дисплей, докато достигнете ДТВ, след това натиснете продължително ОК, докато таймерите се нулират и вместо цифри се покаже —h—.

Таймерът отляво ще отброява 4-часа и 30-минути период на управление от активирането или ще отброява 45-минути почивка или 30-минути почивка, ако предишната почивка е била 15-минутна.

Десният таймер ще отчита от 00:00 до 99h59.

