



## NYE FUNKTIONER I SE5000-8 RG

- Påmindelse om start- og slutland
- Grænseovergangs-assistance
- Automatisk lokal tidsindstilling (ALTA)
- Chaufførtids-display (DTD)

Se venligst chauffør- og firmavejledning for yderligere detaljer.

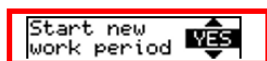
### PÅMINDELSE OM START- OG SLUTLAND

Påmindelser om start- og slutland er en ny funktion til at minde chaufføren om at indtaste et start- eller slutland, hvis kortet bliver siddende i takografen under det daglige hvil.

#### Start

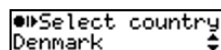
Hvis kortet er indsat i 180 minutter eller mere, og takografen har registreret hvileaktivitet i perioden, bliver du bedt om at bekræfte startsted når tænding

er til. Bekræft hvis du ønsker at registrere et startsted. Bekræft herefter land.



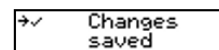
Start ny arbejdsperiode

OK



Vælg land: Danmark

OK



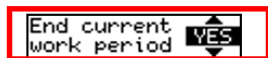
Ændringer gemt

Bemærk at displayet i ovenstående røde felt er på engelsk for alle sprog i SE5000-8 RG.

#### Slut

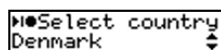
Hvis du indstiller aktiviteten til hvil og derefter slukker for tændingen, bliver du bedt om at registrere slutstedet. Denne meddelelse udløses også, hvis du

ændrer aktiviteten til hvil efter at du har slukket for tændingen. Bekræft hvis du ønsker at registrere et slutsted. Bekræft derefter land.



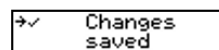
Afslut nuværende arbejdsperiode

OK



Vælg land: Danmark

OK



Ændringer gemt

Bemærk at displayet i ovenstående røde felt er på engelsk for alle sprog i SE5000-8 RG.

## Indstillinger / Valgmuligheder

Standardindstillingen viser landeanmodningen i 30 sekunder eller indtil chaufføren bekræfter eller annullerer påmindelsen. Indstillingen for funktionen kan ændres med et firma- eller værkstedskort.

Indstillingsmuligheder:

- FRA (ingen påmindelser)
- TIL (påmindelse vises indtil den bekræftes eller annulleres)
- 30 sek (påmindelse vises i 30 sekunder eller den bekræftes eller annulleres)
- 2 minutter (påmindelse vises i 2 minutter eller den bekræftes eller annulleres)



Bemærk at displayet i ovenstående røde felt er på engelsk for alle sprog i SE5000-8 RG.

## HJÆLP TIL GRÆNSEKRYDSNING

120 sekunder efter GNSS i takografen har registreret, at køretøjet har krydset en grænse, aktiveres grænseovergangsfunktionen.

Chaufføren bliver bedt om at bekræfte det nye land ved første standsning.

Hvis chaufføren ikke bekræfter, fortsætter forespørgslen ved enhver tilstand, indtil den bekræftes. Det er et lovkrav fra 2. februar 2022 at bekræfte krydsning af en landegrænse.



## AUTOMATISK LOKAL TIDSINDSTILLING (ALTA)

Der er en ny mulighed i SE5000-8 RG, som tillader at takografen automatisk kan håndtere alle lokale tidsindstillinger.

En ny menu: lokal tidsfunktion, der er tilgængelig for alle brugere, oprettes med tre muligheder.

- FRA - Ingen justering eller opfordringer
- DST - Beder om sommertid. Dette har været standardindstilling i SE5000
- ALTA - Automatisk indstilling af lokal tid i henhold til tidszone og sommertid



Bemærk at displayet i ovenstående røde felter er på engelsk for alle sprog i SE5000-8 RG.

## FØRER TIDSDISPLAY

Chaufførtids-display er et nyt display, der hjælper chaufføren med at holde styr på køre- og hviletiden uden for den almindelige DDS-beregning.

For at aktivere en timer skal du trykke ned / op fra hoveddisplayet, indtil DTD vises. Tryk derefter længe på OK, indtil timere vises.

For at deaktivere funktionen skal du trykke ned / op fra hoveddisplayet, indtil DTD vises. Tryk derefter længe på OK, indtil timere nulstilles, og  $-h-$  vises i stedet for tal.

Timeren til venstre tæller ned fra en 4-timer og 30-minutters kørselsperiode siden aktivering, eller tæller ned fra en 45-minutters pause eller en 30-minutters pause, hvis den foregående pause var en 15-minutters pause.

Timeren til højre tæller fra 00h00 til 99h59.

