



Neue Funktionen im SE5000-8 RG

- Start- und Endland-Erinnerung
- Grenzübertritts-Assistent
- Automatische Ortszeitanpassung (ALTA)
- Fahrer-Zeit-Anzeige (DTD)

Weitere Einzelheiten entnehmen Sie bitte dem Fahrer- und Unternehmenshandbuch.

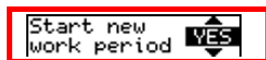
START- UND ENDLAND-ERINNERUNG

Die Start- und Endland-Erinnerung ist eine neue Funktion, die den Fahrer daran erinnert, ein Start- oder Endland einzugeben, wenn die Karte während der täglichen Ruhezeit im Fahrtenschreiber gelassen wird.

Start

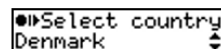
Wenn die Karte 180 Minuten oder länger eingesteckt war und der Fahrtenschreiber für diesen Zeitraum eine Ruheaktivität aufgezeichnet hat, werden Sie

aufgefordert, mit der Aufzeichnung zu beginnen wenn Sie die Zündung einschalten. Bestätigen Sie, ob Sie einen Anfangsort registrieren möchten, und bestätigen Sie danach das Land.



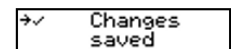
Neuen Arbeitszeitraum beginnen

OK



Land wählen

OK



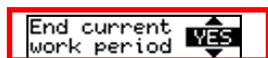
Änderungen gespeichert

Bitte beachten Sie, dass die Anzeige im oberen roten Kästchen für alle Sprachen des SE5000-8 RG nur in Englisch erscheint.

Ende

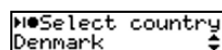
Wenn Sie die Aktivität auf Ruhezeit einstellen und dann die Zündung ausschalten, werden Sie aufgefordert, den Endort zu registrieren. Dies wird auch ausgelöst, wenn Sie die Aktivität auf Ruhezeit ändern nachdem

Sie die Zündung ausgeschaltet haben. Falls gewünscht, registrieren Sie nun den Zielort, um anschliessend die Ländereingabe zu bestätigen.



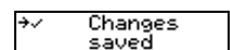
Aktuelle Arbeitszeit beenden

OK



Land wählen

OK



Änderungen gespeichert

Bitte beachten Sie, dass die Anzeige im oberen roten Kästchen für alle Sprachen des SE5000-8 RG nur in Englisch erscheint.

Einstellungen/Optionen

In der Standardeinstellung wird die Länderaufforderung 30 Sekunden lang angezeigt, oder bis der Fahrer die Erinnerung bestätigt oder abbricht. Die Einstellung für die Funktion kann mit einer Firmen- oder Werkstattkarte geändert werden.

Es gibt folgende Optionen:

- AUS (keine Erinnerungen)
- EIN (die Erinnerung wird B28 bis sie bestätigt oder gelöscht wird)
- 30sec (Erinnerung wird 30 Sekunden lang oder bis sie bestätigt / abgebrochen angezeigt)
- 2min (Erinnerung wird 2 Minuten lang angezeigt oder bis sie bestätigt/abgebrochen wird)



Bitte beachten Sie, dass die Anzeige im oberen roten Kästchen für alle Sprachen des SE5000-8 RG nur in Englisch erscheint.

GRENZÜBERTRITTS-ASSISTENT

120 Sekunden, nachdem das GNSS im Tachographen erkannt hat, dass das Fahrzeug eine Grenze überquert hat, wird der Grenzübertritts-Assistent aktiviert.

Dadurch wird der Fahrer beim ersten Stillstand aufgefordert, das neue Land zu bestätigen.

Wenn der Fahrer die Aufforderung nicht bestätigt, wird die Aufforderung bei jedem Stillstand fortgesetzt, bis sie bestätigt wird. Ab dem 2. Februar 2022 ist gesetzlich vorgeschrieben, einen Grenzübertritt zu bestätigen.



AUTOMATISCHE ORTSZEIT-EINSTELLUNG (ALTA)

Es gibt eine neue Option im SE5000-8 RG, die es dem Tachographen ermöglicht, alle Ortszeit-Anpassungen automatisch durchzuführen.

Das neue Menü für Ortszeitfunktionen, das für alle Benutzer verfügbar ist, ist unterteilt in drei Optionen.

- AUS - Keine Einstellung oder Eingabeaufforderung
- DST - Fordert zur Sommerzeitumstellung auf. Das war die bisherige Standardeinstellung im SE5000
- ALTA - Automatische Anpassung der Ortszeit an Zeitzone und Sommerzeit



Bitte beachten Sie, dass die Anzeige im oberen roten Kästchen für alle Sprachen des SE5000-8 RG nur in Englisch erscheint.

FAHRER-ZEIT-ANZEIGE (DTD)

Die Fahrer-Timer-Anzeige ist eine neue Anzeige, die den Fahrer unterstützt, den Überblick über die Lenk- und Ruhezeiten zu behalten, wenn diese außerhalb der regulären DDS-Berechnung liegen.

Um die Timer zu aktivieren, drücken Sie von der Hauptanzeige aus nach unten/oben, bis Sie die DTD Anzeige erreichen, und drücken Sie dann lange auf OK, bis die Timer angezeigt werden.

Um die Funktion zu deaktivieren, drücken Sie von der Hauptanzeige aus nach unten/oben, bis Sie die DTD Anzeige erreichen, und drücken Sie dann lange auf OK, bis die Timer zurückgesetzt werden und -h- anstelle der Ziffern angezeigt wird.

Der Timer auf der linken Seite zählt eine 4-stündige und 30-minütige Fahrzeit seit der Aktivierung herunter, oder er zählt eine 45-minütige Pause herunter, oder eine 30-minütige Pause, wenn die vorherige Pause eine 15-minütige Pause war.

Der rechtsseitige Timer zählt von 00h00 bis 99h59.

