



NUOVE FUNZIONI DEL SE5000-8 RG

- Promemoria per la nazione di inizio e fine turno
- Assistenza all'attraversamento della frontiera
- Regolazione automatica dell'ora locale (ALTA)
- Driver Timer Display (DTD)

Per ulteriori informazioni consultare il manuale per l'azienda e il conducente.

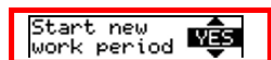
PROMEMORIA PER LA NAZIONE DI INIZIO E FINE TURNO

I promemoria per la nazione di inizio e di fine turno servono a ricordare al conducente di indicare queste informazioni quando la carta viene lasciata all'interno del tachigrafo per il riposo giornaliero.

Inizio

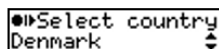
Se la carta è all'interno del tachigrafo per più di 180 minuti, e, se il tachigrafo sta registrando pausa verrà richiesto di inserire il luogo di inizio quando accendi

il quadro. Conferma se desideri registrare il luogo di inizio e successivamente conferma la nazione.



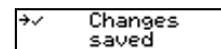
Inizio nuovo periodo di lavoro

OK



Seleziona nazione Danimarca

OK



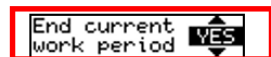
Modifiche salvate

Nota che il display sopra nel riquadro rosso è in inglese per tutti le lingue del SE5000-8 RG.

Fine

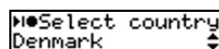
Se imposti l'attività su riposo e spegni il quadro, ti verrà richiesto di registrare il luogo di fine. Questo messaggio appare anche quando cambi l'attività su riposo dopo

aver spento il quadro. Conferma se desideri registrare il luogo di fine e successivamente conferma la nazione.



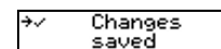
Fine del periodo di lavoro

OK



Seleziona nazione Danimarca

OK



Modifiche salvate

Nota che il display sopra nel riquadro rosso è in inglese per tutti le lingue del SE5000-8 RG.

Impostazioni/Opzioni

L'impostazione predefinita mostra sul display la nazione per 30 secondi o fino a quando il conducente conferma o cancella il promemoria. Questa impostazione può essere modificata con una carta azienda o con una carta officina.

Le opzioni sono le seguenti:

- OFF (nessun promemoria)
- ON (il promemoria verrà visualizzato fino a quando non verrà cancellato o confermato)
- 30sec (il promemoria verrà visualizzato per 30 secondi o fino a quando non verrà cancellato o confermato)
- 2min (il promemoria verrà visualizzato per 2 minuti o fino a quando non verrà cancellato o confermato)



Nota che il display sopra nel riquadro rosso è in inglese per tutti le lingue del SE5000-8 RG.

ASSISTENZA ALL'ATTRAVERSAMENTO DELLA FRONTIERA

La funzione di assistenza all'attraversamento della frontiera si attiva 120 secondi dopo che il GNSS del tachigrafo rileva l'attraversamento della frontiera.

Questa suggerirà al conducente, alla prima fermata, di confermare la nuova nazione.

Se il conducente non conferma il suggerimento, questa continuerà ad essere presente ad ogni fermata fino a quando il conducente non conferma. La registrazione dell'attraversamento di frontiera è un obbligo legale a partire dal 2 Febbraio 2022.



Selezione nazione Danimarca

Modifiche salvate

REGOLAZIONE AUTOMATICA DELL'ORA LOCALE (ALTA)

Questa nuova opzione del SE5000-8 RG consente al gestire automaticamente i cambi dell'ora.

Questa opzione, disponibile per tutti gli utenti, consente 3 regolazioni.

- OFF – Nessuna regolazione o suggerimento
- DST – Suggerisce l'impostazione della regolazione dell'ora legale. Questa è l'opzione preimpostata su SE5000
- ALTA – consente la regolazione automatica dell'ora locale in base al fuso orario e all'ora legale



IMPOSTAZIONI

funz ora locale

funzione ora locale

Modifiche salvate

Nota che il display sopra nel riquadro rosso è in inglese per tutti le lingue del SE5000-8 RG.

DRIVER TIMER DISPLAY (DTD)

Il Driver Timer Display è una nuova funzione che aiuta il conducente a tenere traccia del tempo di guida e di riposo al di fuori del normale calcolo DDS.

Per attivare questa funzione premi su/giù fino a quando non raggiungi il DTD, premi a lungo OK fino a quando non vengono mostrati i timer.

Per disattivare la funzione, premi su/giù fino a quando non raggiungi il DTD, premi a lungo OK fino a quando il timer non si resetta e compare -h-.

Il lato sinistro del timer conta i tempi di guida a scalare da 4 ore e 30 minuti dalla sua attivazione, in caso di pausa conta a scalare 45 minuti di riposo o 30 minuti se il riposo precedente è stato di 15 minuti.

Il lato destro del timer conta da 00h00 a 99h59.

