



NYA FUNKTIONER I SE5000-8 RG

- Start och slutlands påminnelse
- Gränspassage assistans
- Automatisk lokaltidsjustering
- Förarens Timerdisplay (DTD)

Vänligen se förar- och företagshandboken för mer detaljer.

START OCH SLUTLANDSPÅMINNELSE

Start och slutlandspåminnelsen är en ny funktion som påminner föraren och att ange start eller slutland i fall kortet lämnas kvar i färdskrivaren under en dygnvila

Start

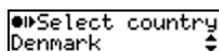
Om ett kort suttit i färdskrivaren 180 minuter eller mer och färdskrivaren varit ställd på rast under den perioden, kommer du få frågan om startland när du slår

på tändningen. Bekräfta om du vill registrera startland och bekräfta därefter landet.



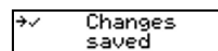
Start nytt arbetspass

OK



Välj land Danmark

OK



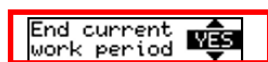
Ändringar sparade

Notera, displayen i den röda boxen ovan kommer vara på engelska för alla varianter av SE5000-8 RG.

Slut

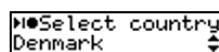
Om du ställer in rast och därefter slår av tändningen kommer du få frågan om du vill ange slutland. Detta kommer även att hända om du ändrar aktiviteten till rast

efter det att du har stängt av tändningen. Bekräfta i du vill registrera slutland och bekräfta därefter landet.



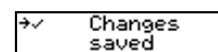
Avsluta pågående arbetspass

OK



Välj land Danmark

OK



Ändringar sparade

Notera, displayen i den röda boxen ovan kommer vara på engelska för alla varianter av SE5000-8 RG.

Inställningar/Alternativ

Grundinställningarna för landsfrågan är satt till 30 sekunder, eller tills dess att föraren bekräftar eller cancelerar påminnelsen. Inställningen för denna funktion kan ändras med både företagskort och verkstadskort.

Alterantiven är följande:

- AV (inga påminnelser)
- PÅ (påminnelsen vill visas på displayen tills den bekräftas eller canceleras)
- 30 sec (påminnelsen visas i 30 sekunder eller tills den blir bekräftad/cancelerad)
- 2 min (påminnelsen visas i 2 minuter eller tills den blir bekräftad/cancelerad)



Notera, displayen i de röda boxarna ovan kommer vara på engelska för alla varianter av SE5000-8 RG.

GRÄNSPASSAGEASSISTANS

120 sekunder efter att GNSS i färdskrivaren upptäckt att fordonen passerat en gräns, kommer gränspassageassistenten att aktiveras.

Detta kommer då fråga föraren vid sitt första stopp om bekräftelse på nytt land.

Om föraren inte bekräftar frågan, kommer den fortsätta att fråga vid varje stopp tills det är bekräftat, detta på grund av att det är ett lagkrav från den 2 februari 2022 att bekräfta gränsövergångar.



AUTOMATISK LOKALTIDSJUSTERING

Det finns en ny funktion i SE5000-8 RG som tillåter färdskrivaren att automatiskt hantera lokaltidsjusteringar,

En ny meny som hanterar lokaltidsinställningar, tillgänglig för alla användare och erbjuder 3 olika alternativa inställningar.

- AV (ingen justering eller meddelanden)
- DST - Meddelande om ändring för anpassning till sommartid/vintertid. Detta har varit standardinställningen i SE5000
- ALTA - Automatisk lokaltidsjustering baserat på aktuell tidszon och sommar/vintertidsinställningar.



Notera, displayen i de röda boxarna ovan kommer vara på engelska för alla varianter av SE5000-8 RG.

FÖRARENS TIMERDISPLAY (DTD)

Förarens Timerdisplay (DTD) i färdskrivaren används för att få assistans angående kör- och vilotiderna när föraren är utanför den normala DDS-kalkylen.

För att aktivera timern, bläddra upp/ner tills du kommer till DTD-menyn, tryck därefter ett längre tryck på OK-knappen tills timern visar sig.

För att avaktivera funktionen, tryck upp/ner från huvudmenyn tills du kommer till DTD, tryck därefter ett långt tryck på OK-knappen till tiderna återställs och -h-visas istället för siffror.

Timern på vänstersida kommer räkna ner en 4 timmar och 30 minuters körtid, räknat från aktiveringen, eller räkna en 45, alternativt 30 min eller 15 minuters rast beroende på längden på föregående rast.

Timern på högersida kommer räkna från 00h00 till 99h59.

